


AJAKGYAKORLATOK

a normál ajakzárért, orrlégzésért.


WWW.MARTONREKA.HU

Erősítsük a szánkat!


Utánozzuk le a kislány arcát, szájának állását!
Próbáld ki 3-szor egymás után mindegyik sort. Amelyik
ügyesen megy, színezd ki! Ne feledd: **az orrodon lélegezz!**




mosoly-szomorú arc




titok-puszi




grimasz jobbra-balra




titok-lufi




lufis arc -halacska arc




mosoly-halacska




mosoly-puszi



balra húz - puszi



gyors puszik



jobbra húz - puszi




Logopédiai kihívás




Végezd el soronként az alábbi gyakorlatokat Te is!
Próbáld meg egyre gyorsabban megcsinálni őket!
Találj ki magadnak te is hasonlót!



puszi



csettintés



nyelv le



lufi-arc



mosoly



szomorú



puszi




puszi



ajakpergetés




mosoly



csettintés



szomorú




csettintés



halacska



lufi-arc



csettintés



Leírás

- Amelyik gyakorlat sikerült, jelöljük: karikázással vagy nyomdázással, színezéssel.
- Az azonos gyakorlatokat karikázzuk vagy színezzük ugyanazzal a színnel a feladatlapokon!
- Haladhatunk soronként vagy akár oszloponként is!
- Ismételhetjük mindegyik gyakorlatot 3-szor vagy akár páronként 10-szer.
- A gyakorlatok alapján szabadon alakíthatóak ki saját sorok.
- Vágd ki a képeket, alkoss belőle sorozatokat és végezd el őket te is!

